

2017駿河台大学 研究法II

顔の図板

- これから、絵を1枚ずつお見せします。
- それらはある1つの特徴に基づいて“リニ”と“リニ”でないものに分けられます。

- 提示された絵が“リニ”だと思ったら“リニ”，
“リニ”でないと思ったら「違う」と教えてください。

- はじめは、どんなものが“リニ”かわからないでしょうが、あてずっぽうでいいので教えてください。あなたが答えたあとで、私が“リニ”かどうか正解をお知らせします。

- 何回か繰り返すと、正しく答えられるようになると思います。
- 10回正しい答えが出るまで答えてもらいます。

- では、はじめます。








































































































































お疲れ様でした。